



ФЕДЕРАЛЬНАЯ СЛУЖБА
ГОСУДАРСТВЕННОЙ СТАТИСТИКИ

Промышленное производство в Алтайском крае

Алтайкрайстат

январь – ноябрь 2022 года

- 01 ОБЪЕМ ОТГРУЖЕННЫХ ТОВАРОВ, ВЫПОЛНЕННЫХ РАБОТ И УСЛУГ СОБСТВЕННЫМИ СИЛАМИ
- 02 ИНДЕКСЫ ПРОМЫШЛЕННОГО ПРОИЗВОДСТВА
- 03 ДОБЫЧА ПОЛЕЗНЫХ ИСКОПАЕМЫХ
- 04 ОБРАБАТЫВАЮЩИЕ ПРОИЗВОДСТВА
- 05 ОБЕСПЕЧЕНИЕ ЭЛЕКТРИЧЕСКОЙ ЭНЕРГИЕЙ, ГАЗОМ И ПАРОМ; КОНДИЦИОНИРОВАНИЕ ВОЗДУХА
- 06 ВОДОСНАБЖЕНИЕ; ВОДООТВЕДЕНИЕ, ОРГАНИЗАЦИЯ СБОРА И УТИЛИЗАЦИИ ОТХОДОВ, ДЕЯТЕЛЬНОСТЬ ПО ЛИКВИДАЦИИ ЗАГРЯЗНЕНИЙ





ОБЪЕМ ОТГРУЖЕННЫХ ТОВАРОВ СОБСТВЕННОГО ПРОИЗВОДСТВА, ВЫПОЛНЕННЫХ РАБОТ И УСЛУГ СОБСТВЕННЫМИ СИЛАМИ

Январь-ноябрь 2022 г., млн рублей



573 571,5

118,8%

ПРОМЫШЛЕННОСТЬ

к январю-ноябрю 2021 г.



507 002,1

120,4%

Обрабатывающие производства

к январю-ноябрю 2021 г.



42 353,0

109,4%

Обеспечение электрической энергией, газом и паром; кондиционирование воздуха

к январю-ноябрю 2021 г.



12 341,5

100,5%

Водоснабжение; водоотведение, организация сбора и утилизации отходов, деятельность по ликвидации загрязнений

к январю-ноябрю 2021 г.



11 874,9

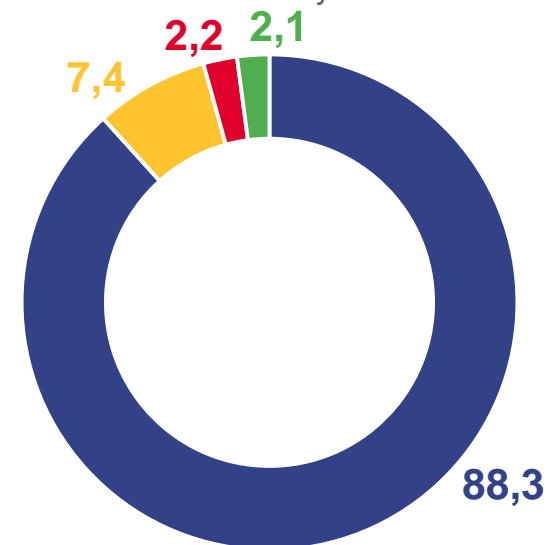
108,0%

Добыча полезных ископаемых

к январю-ноябрю 2021 г.

СТРУКТУРА ОБЪЕМА ОТГРУЖЕННЫХ ТОВАРОВ СОБСТВЕННОГО ПРОИЗВОДСТВА, ВЫПОЛНЕННЫХ РАБОТ И УСЛУГ СОБСТВЕННЫМИ СИЛАМИ

в % к итогу



Добыча полезных ископаемых



Обрабатывающие производства



Обеспечение электрической энергией, газом и паром, кондиционирование воздуха



Водоснабжение; водоотведение, организация сбора и утилизации отходов, деятельность по ликвидации загрязнений



ИНДЕКСЫ ПРОМЫШЛЕННОГО ПРОИЗВОДСТВА

Январь-ноябрь 2022 г. к январю-ноябрю 2021 г., %



102,6

ИНДЕКС ПРОМЫШЛЕННОГО ПРОИЗВОДСТВА



106,4

Обеспечение электрической энергией, газом и паром; кондиционирование воздуха



102,5

Обработывающие производства



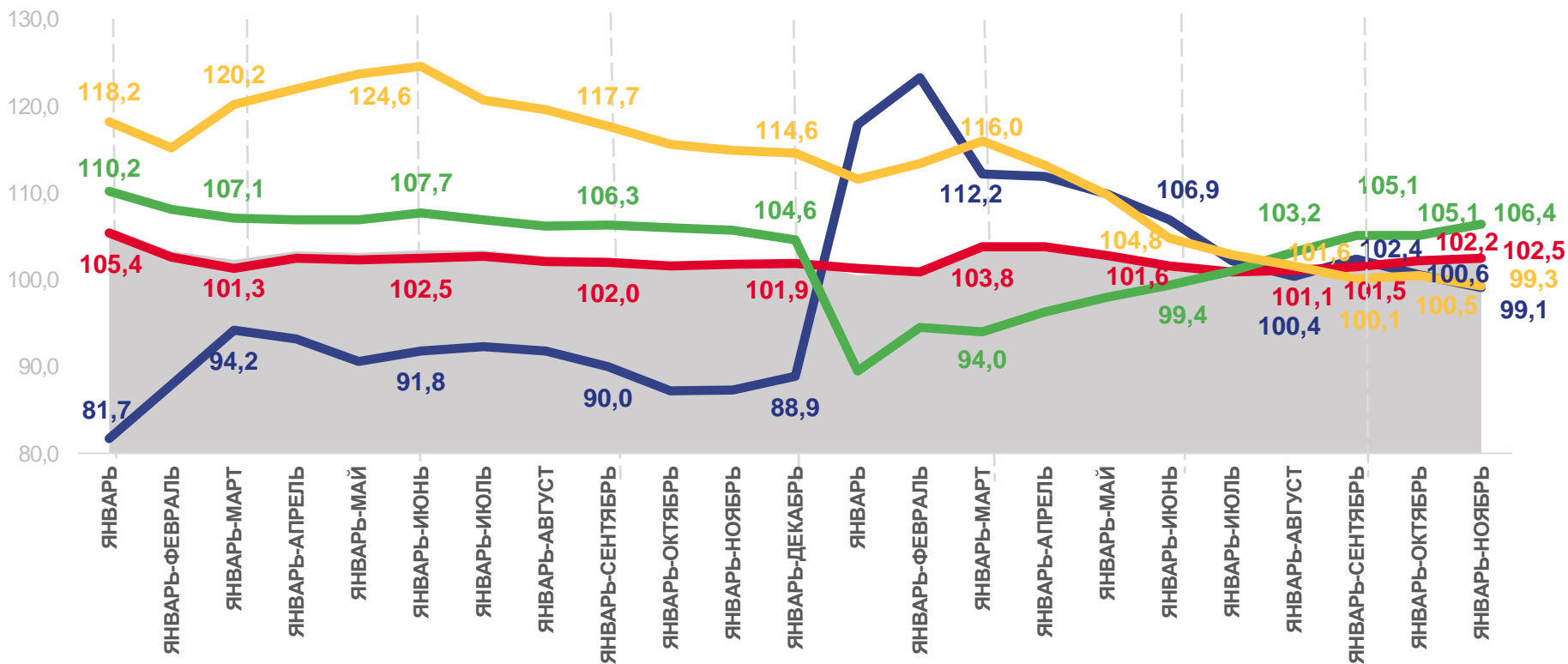
99,3

Водоснабжение; водоотведение, организация сбора и утилизации отходов, деятельность по ликвидации загрязнений



99,1

Добыча полезных ископаемых



2021

2022



Индекс промышленного производства



Обеспечение электрической энергией, газом и паром, кондиционирование воздуха



Добыча полезных ископаемых



Водоснабжение; водоотведение, организация сбора и утилизации отходов, деятельность по ликвидации загрязнений



Обработывающие производства



ИНДЕКСЫ ПРОМЫШЛЕННОГО ПРОИЗВОДСТВА ПО РЕГИОНАМ СФО

Январь-ноябрь 2022 г. к январю-ноябрю 2021 г., %



99,9

Российская Федерация



101,0

Сибирский федеральный округ



102,6

Алтайский край

134,5%

Республика Тыва

105,8%

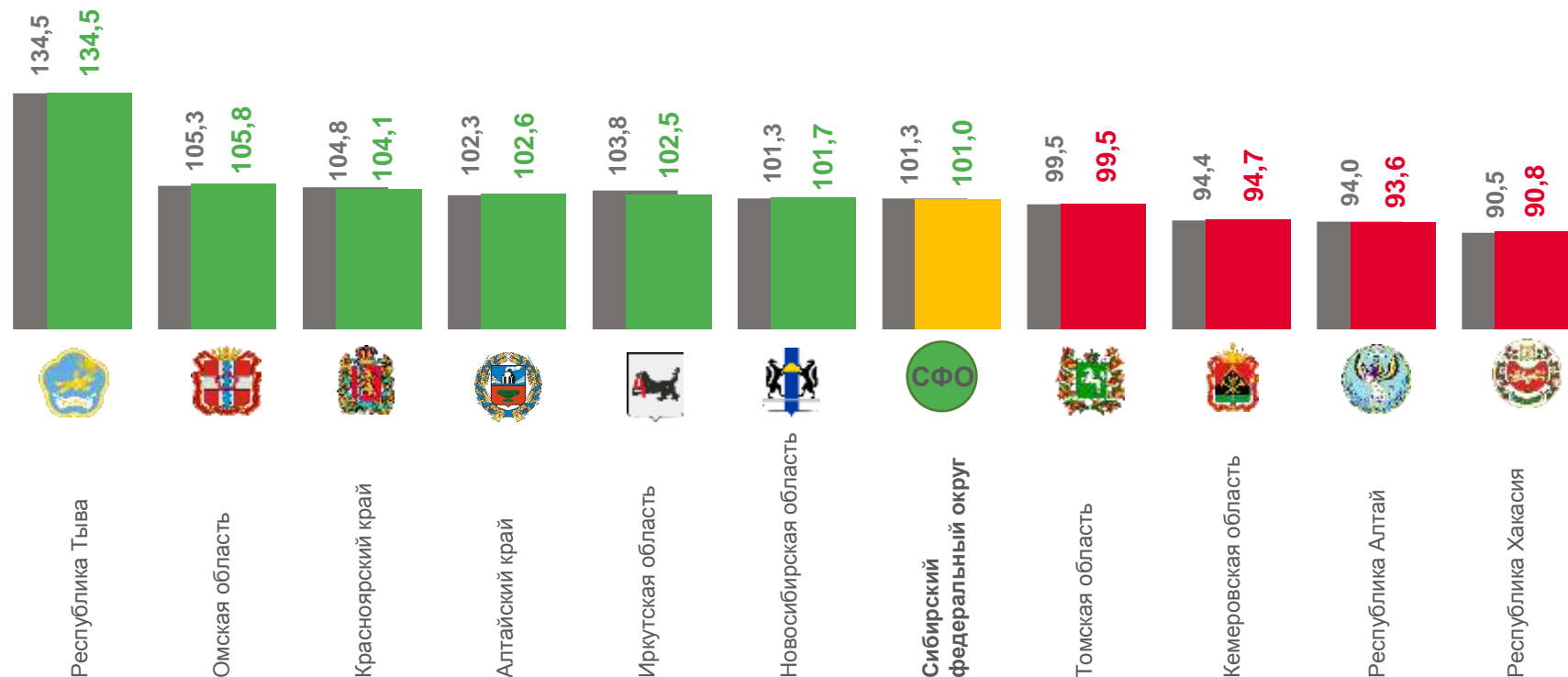
Омская область

93,6%

Республика Алтай

90,8%

Республика Хакасия



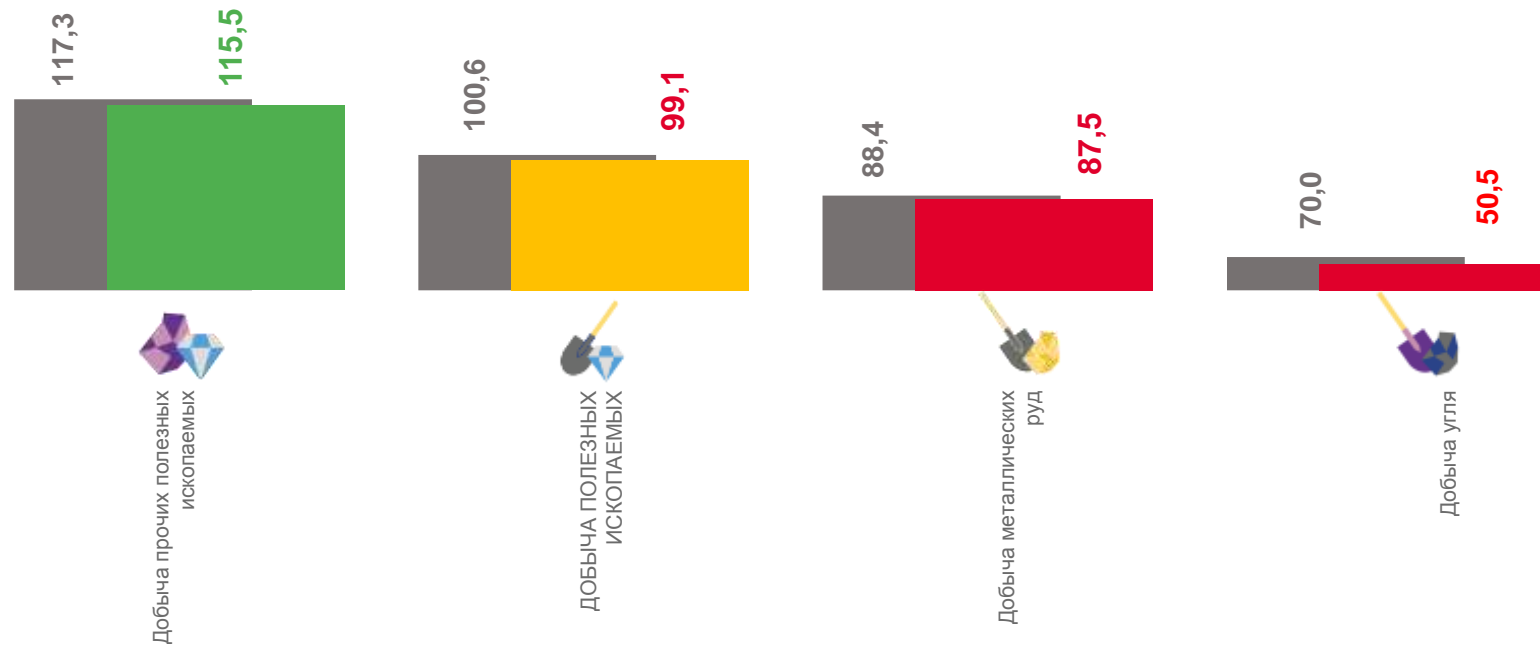
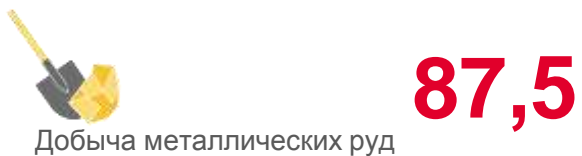
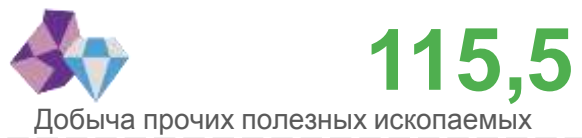
■ Январь-октябрь 2022 г. к январю-октябрю 2021 г., %

■ Январь-ноябрь 2022 г. к январю-ноябрю 2021 г.



ИНДЕКСЫ ПРОИЗВОДСТВА ПО ДОБЫЧЕ ПОЛЕЗНЫХ ИСКОПАЕМЫХ

Январь-ноябрь 2022 г. к январю-ноябрю 2021 г., %



■ Январь-октябрь 2022 г. в % к январю-октябрю 2021 г. ■ Январь-ноябрь 2022 г. в % к январю-ноябрю 2021 г.



ДОБЫЧА ОТДЕЛЬНЫХ ВИДОВ ПОЛЕЗНЫХ ИСКОПАЕМЫХ

Январь-ноябрь 2022 к январю-ноябрю 2021, %



Камень природный
дробленый

▲ **в 1,8 р.**



Щебень

▲ **17,2%**



Пески строительные

▲ **5,3%**



Уголь

▼ **49,5%**



Гранулы каменные, крошка
и порошок

▼ **25,2%**



Гравий

▼ **11,3%**



ИНДЕКСЫ ПРОИЗВОДСТВА ПО ОБРАБАТЫВАЮЩИМ ПРОИЗВОДСТВАМ

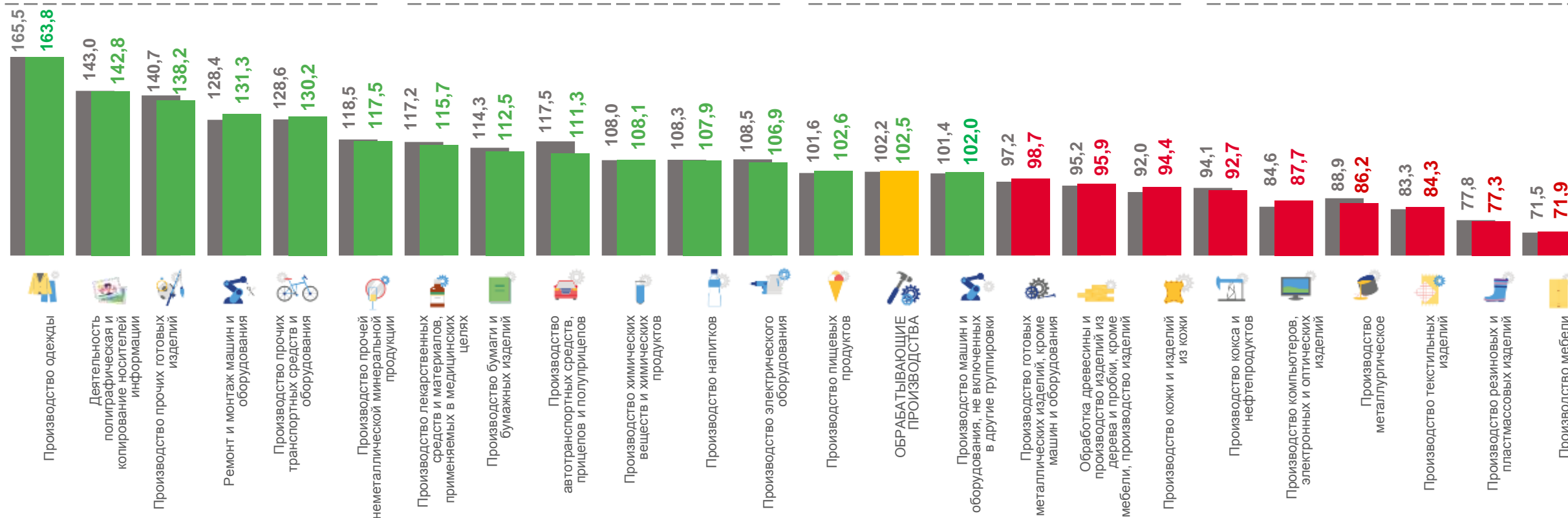
Январь-ноябрь 2022 г. к январю-ноябрю 2021 г., %

163,8%
Производство одежды

142,8%
Деятельность полиграфическая и копирование носителей информации

77,3%
Производство резиновых и пластмассовых изделий

71,9%
Производство мебели



■ Январь-октябрь 2022 г. к январю-октябрю 2021 г., %

■ Январь-ноябрь 2022 г. к январю-ноябрю 2021 г.



ПРОИЗВОДСТВО ОТДЕЛЬНЫХ ВИДОВ ПРОДУКЦИИ ОБРАБАТЫВАЮЩИХ ПРОИЗВОДСТВ

Январь-ноябрь 2022 г. к январю-ноябрю 2021 г., %



Полувагоны

▲ **в 7,1 р.**



Оборудование специального назначения прочее, не включенное в другие группировки

▲ **в 1,9 р.**



Солод

▲ **в 1,7 р.**



Масло подсолнечное и его фракции нерафинированные

▲ **в 1,5 р.**



Материалы лакокрасочные и аналогичные для нанесения покрытий прочие; краски художественные и полиграфические

▲ **28,5 %**



Плиты древесноволокнистые из древесины или других одревесневших материалов

▲ **24,9 %**



Кожа из целых шкур крупного рогатого скота без волосяного покрова

▲ **22,1%**



Сталь нелегированная в слитках или в прочих первичных формах и полуфабрикаты из нелегированной стали

▲ **11,6%**



Шины и покрышки пневматические для легковых автомобилей новые

▼ **31,3%**



Котлы паровые и котлы паропроизводящие прочие; котлы, работающие с высокотемпературными органическими теплоносителями

▼ **18,3%**



Добавки биологически активные к пище

▼ **14,6%**



Кокс и полукокс из каменного угля


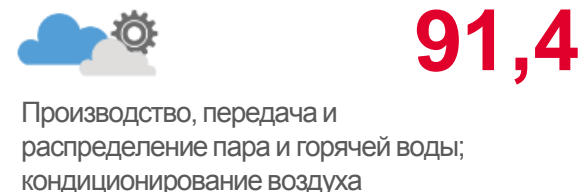
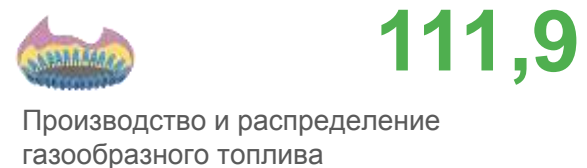
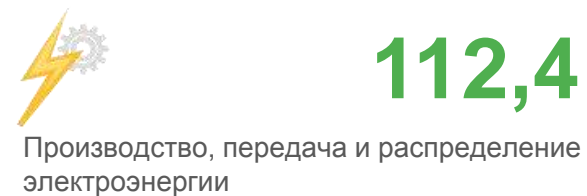

▼ **7,3%**





ИНДЕКСЫ ПРОИЗВОДСТВА ПО ОБЕСПЕЧЕНИЮ ЭНЕРГИЕЙ, ГАЗОМ И ПАРОМ; КОНДИЦИОНИРОВАНИЕ ВОЗДУХА

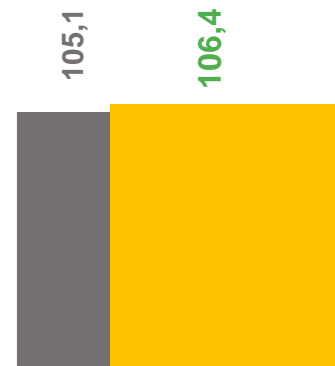
Январь-ноябрь 2022 г. к январю-ноябрю 2021 г., %



Производство, передача и распределение электроэнергии



Производство и распределение газообразного топлива



ОБЕСПЕЧЕНИЕ ЭЛЕКТРИЧЕСКОЙ ЭНЕРГИЕЙ, ГАЗОМ И ПАРОМ; КОНДИЦИОНИРОВАНИЕ ВОЗДУХА



Производство, передача и распределение пара и горячей воды; кондиционирование воздуха

■ Январь-октябрь 2022 г. в % к январю-октябрю 2021 г.

■ Январь-ноябрь 2022 г. в % к январю-ноябрю 2021 г.



ПРОИЗВОДСТВО ЭЛЕКТРО- И ТЕПЛОЭНЕРГИИ

Январь-ноябрь 2022 к январю-ноябрю 2021, %



Электроэнергия



112,4%



Пар и горячая вода



92,3%



Электроэнергия, произведенная
блок-станциями



88,8%



Энергия тепловая, отпущенная
электростанциями


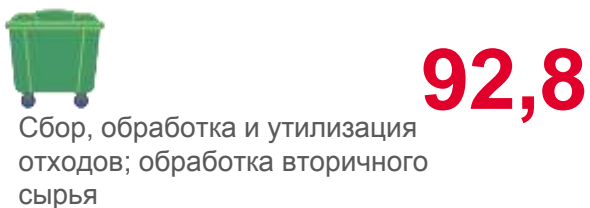
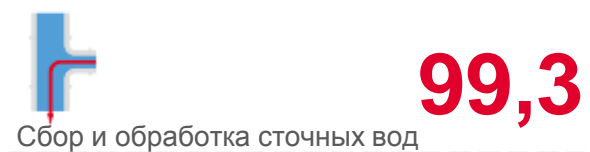
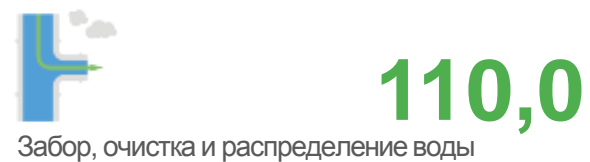
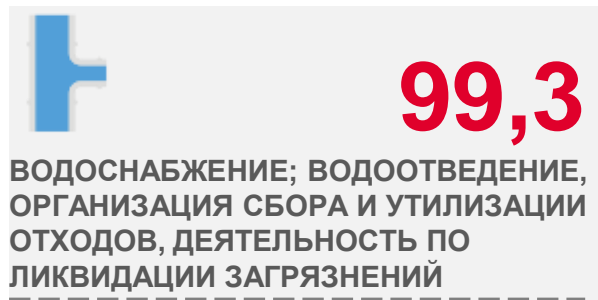


93,8%

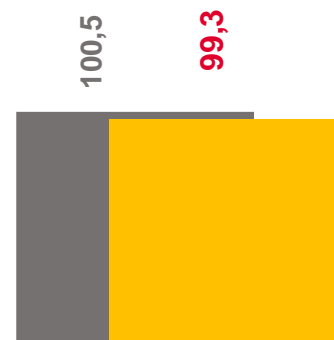


ИНДЕКСЫ ПРОИЗВОДСТВА ПО ВОДОСНАБЖЕНИЮ; ВОДООТВЕДЕНИЮ, ОРГАНИЗАЦИИ СБОРА И УТИЛИЗАЦИИ ОТХОДОВ, ДЕЯТЕЛЬНОСТЬ ПО ЛИКВИДАЦИИ ЗАГРЯЗНЕНИЙ

Январь-ноябрь 2022 г. к январю-ноябрю 2021 г., %



Забор, очистка и распределение воды



ВОДОСНАБЖЕНИЕ; ВОДООТВЕДЕНИЕ, ОРГАНИЗАЦИЯ СБОРА И УТИЛИЗАЦИИ ОТХОДОВ, ДЕЯТЕЛЬНОСТЬ ПО ЛИКВИДАЦИИ ЗАГРЯЗНЕНИЙ



Сбор и обработка сточных вод



Сбор, обработка и утилизация отходов; обработка вторичного сырья

■ Январь-октябрь 2022 г. в % к январю-октябрю 2021 г. ■ Январь-ноябрь 2022 г. в % к январю-ноябрю 2021 г.